

INSPIRON 15/15R/M531R

Quick Start Guide

Guide d'information rapide

Priročnik za hitri zagon

Hızlı Başlangıç Kılavuzu

دليل البدء السريع



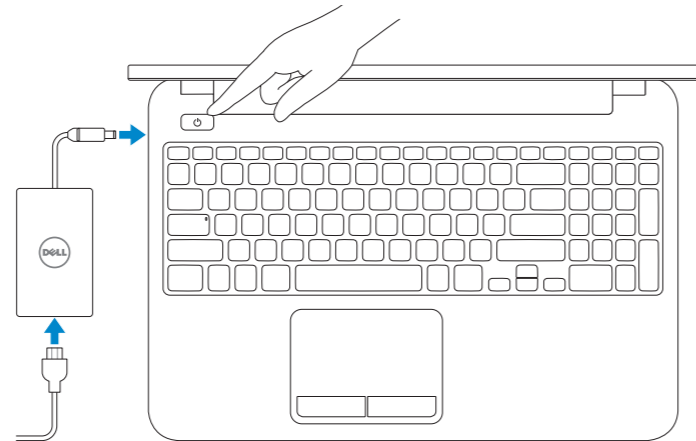
1 Connect the power adapter and turn on your computer

Brancher l'adaptateur secteur et mettre votre ordinateur sous tension

Priključite napajalni adapter in vključite računalnik

Güç adaptörünü takıp bilgisayarınızı açma

قم بتوصيل مهبط التيار وقم بتشغيل الكمبيوتر

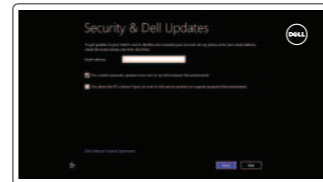


2 Finish Windows setup

Terminer l'installation de Windows

Dokončajte namestitve sistema Windows

Windows kurulumunu tamamlama | قم بإنهاء إعداد Windows



Enable security and updates

Activez la sécurité et les mises à jour

Omogočite varnost in posodobitve

Güvenlik ve güncellemeleri etkinleştirme

قم بتمكين الأمان والتحديثات



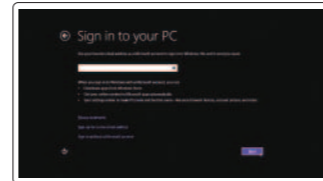
Connect to your network

Connectez-vous à votre réseau

Povežite računalnik z omrežjem

Ağınıza bağlanma

قم بالتوصيل بالشبكة



Sign in to your Microsoft account or create a local account

Connectez-vous à votre compte Microsoft ou créez un compte local

Vpišite se v svoj Microsoftov račun

ali ustvarite lokalni račun

Microsoft hesabınıza oturum açma

veya yerel bir hesap oluşturma

قم بتسجيل الدخول إلى حساب Microsoft لإنشاء حساب محلي

3 Explore resources

Explorer les ressources | Raziščite vire

Kaynakları araştırma | استعرض الموارد



Help and Tips

Aide et astuces | Pomoč in namigi

Yardım ve İpuçları | التعليمات والتلميحات



My Dell

Mon Dell | Moj Dell

Dell Bilgisayarım | جهاز Dell الخاص بي



Register your computer

Enregistrez votre ordinateur | Registrirajte svoj računalnik

Bilgisayarınızı kaydettirme | قم بتسجيل الكمبيوتر

Shortcut keys

Raccourcis clavier | Bližnjične tipke

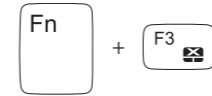
Kısayol tuşları | مفاتيح الاختصار



Switch to external display
Basculer vers un moniteur externe
Preklopi na zunanji zaslon
Harici ekrana geçiş yap
التبديل إلى الشاشة الخارجية



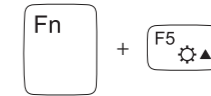
Turn off/on wireless
Activer ou désactiver le sans fil
Vkljopi/izklopi brezžično omrežje
Kablosuz özelliğini aç/kapa
تشغيل/إيقاف تشغيل اللاسلكي



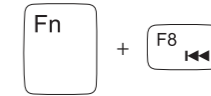
Disable/enable touchpad
Activer ou désactiver le pavé tactile
Onemogoči/omogoči sledilno ploščico
Dokunmatik yüzeyi devre dışı bırakın/etkinleştirin
تعطيل/تمكين لوحة اللمس



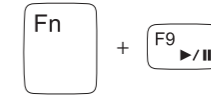
Decrease brightness
Diminuer la luminosité | Pomanjšaj svetlost
Parlaklığı düşür | خفض مستوى السطوع



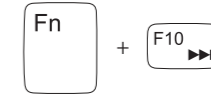
Increase brightness
Augmenter la luminosité | Povečaj svetlost
Parlaklığı artır | رفع مستوى السطوع



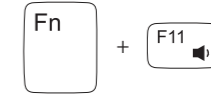
Play previous track/chapter
Lire le morceau ou le chapitre précédent
Predvajaj prejšnji posnetek/poglavje
Önceki parçayı/bölümü oynat
تشغيل المسار/الفصل السابق



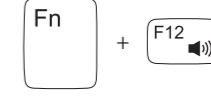
Play/Pause
Lire/Pause | Predvajaj/premor
Oynat/Duraklat | تشغيل/إيقاف مؤقت



Play next track/chapter
Lire le morceau ou le chapitre suivant
Predvajaj naslednji posnetek/poglavje
Sonraki parçayı/bölümü oynat
تشغيل المسار/الفصل التالي



Decrease volume
Diminuer le volume sonore | Zmanjšaj glasnost
Ses seviyesini düşür | خفض مستوى الصوت



Increase volume
Augmenter le volume sonore | Povečaj glasnost
Ses seviyesini artır | رفع مستوى الصوت



Mute audio
Couper le son | Utišaj zvok
Sesi kapat | كتم الصوت

Product support and manuals

Support produits et manuels
Podpora in navodila za izdelek
Ürün desteği ve kılavuzlar
دعم المنتج والدلائل

Contact Dell

Contacter Dell | Stik z družbo Dell
Dell'e başvurun | اتصل بـ Dell

Regulatory and safety

Règlementations et sécurité
Zakonski predpisi in varnost
Mevzuat ve güvenlik
ممارسات الأمان والممارسات التنظيمية

Regulatory model and type

Modèle et type réglementaires
Regulativni model in tip
Yasal model ve tür
الموديل والنوع التنظيمي

Computer model

Modèle de l'ordinateur | Model računalnika
Bilgisayar modeli | موديل الكمبيوتر

dell.com/support

dell.com/support/manuals

dell.com/windows8

dell.com/contactdell

dell.com/regulatory_compliance

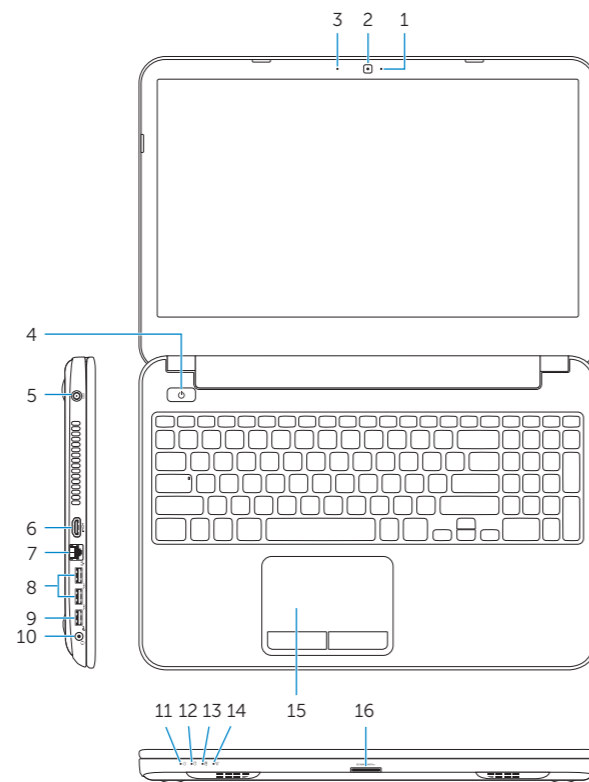
P28F

P28F001/ P28F002

**Inspiron 3521/5521/3537/5537/
M531R-5535**

Features

Caractéristiques | Funkcije | Özellikler | الميزات



1. Camera-status light
2. Camera
3. Digital microphone
4. Power button
5. Power-adapter port
6. HDMI port
7. Network port
8. USB 3.0 ports (2)
9. USB 2.0 port
10. Headset port
11. Power-status light
12. Hard-drive activity light

13. Battery-status light
14. Wireless-status light
15. Touchpad
16. Media-card reader
17. USB 2.0 port
18. Optical drive
19. Security-cable slot
20. Regulatory label
21. Service Tag label

1. Voyant d'état de la caméra
2. Caméra
3. Microphone numérique
4. Bouton d'alimentation
5. Port de l'adaptateur secteur
6. Port HDMI
7. Port réseau
8. Ports USB 3.0 (2)
9. Port USB 2.0
10. Port pour casque
11. Voyant d'état de l'alimentation
12. Voyant d'activité du disque dur

1. Lučka stanja kamere
2. Kamera
3. Digitalni mikrofoni
4. Gumb za vklop/izklop
5. Vrata za napajalnik
6. Vrata HDMI
7. Omrežna vrata
8. Vrata USB 3.0 (2)
9. Vrata USB 2.0
10. Vrata za slušalke
11. Lučka stanja napajanja
12. Lučka aktivnosti trdega diska

13. Voyant d'état de la batterie
14. Voyant d'état du sans fil
15. Pavé tactile
16. Lecteur de carte mémoire
17. Port USB 2.0
18. Lecteur optique
19. Emplacement pour câble de sécurité
20. Étiquette de conformité aux normes
21. Étiquette de numéro de service

13. Lučka stanja baterije
14. Lučka stanja brezžične povezave
15. Sledilna ploščica
16. Bralnik pomnilniških kartic
17. Vrata USB 2.0
18. Optični pogon
19. Reža za varnostni kabel
20. Regulativna oznaka
21. Nalepka s servisno oznako

1. Kamera durum ışığı
2. Kamera
3. Dijital mikrofon
4. Güç düğmesi
5. Güç adaptörü bağlantı noktası
6. HDMI bağlantı noktası
7. Ağ bağlantı noktası
8. USB 3.0 bağlantı noktaları (2)
9. USB 2.0 bağlantı noktası
10. Mikrofonlu kulaklık bağlantı noktası
11. Güç durum ışığı
12. Sabit sürücü etkinlik ışığı

13. مصباح حالة البطارية
14. مصباح حالة الاتصال اللاسلكي
15. لوحة اللمس
16. قارئ بطاقات الوسائط
17. منفذ USB 2.0
18. محرك الأقراص الضوئية
19. فتحة كبل الأمان
20. الملصق التنظيمي
21. ملصق رمز الخدمة

13. Pil durum ışığı
14. Kablosuz bağlantı durum ışığı
15. Dokunmatik yüzey
16. Ortam kartı okuyucu
17. USB 2.0 bağlantı noktası
18. Optik sürücü
19. Güvenlik kablosu yuvası
20. Yasal etiket
21. Servis Etiketleri

1. مصباح حالة الكاميرا
2. الكاميرا
3. الميكروفون الرقمي
4. زر التيار
5. منفذ مهابئ التيار
6. منفذ HDMI
7. منفذ الشبكة
8. منافذ USB 3.0 (2)
9. منفذ USB 2.0
10. منفذ سماعة الرأس
11. مصباح حالة الطاقة
12. مصباح نشاط محرك الأقراص الثابتة

